

DNO!

když učitelé
nekoukají

Nejoblíbenější
učitel

BŘEZEN – DUBEN 2026
ČÍSLO 6

ROČNÍK 2
2025/2026

Vítejte

Jaro ůká na dveře a s ním i nové číslo časopisu. Vše začne rozkvétat a krásně vonět. Chcete-li, aby i u vás na stole lital na kytky motýlek, přečtete si, jak na to v sekci tvoření. Hrajete rádi na počítači, ale všechny hry už vás omrzely? Můžete si místo hraní přečíst skvělou knížku o videohrách. Co se děje o přestávkách ve škole? To se u nás také dozvíte. Tak neváhejte a začtete se do nového čísla časopisu DNO.

Magdaléna Sedláčková
šéfredaktorka

Obsah

Z hlav našich žáků Můj deštník	3
DNO v pohybu Z lavic přímo pod lízátka aneb jak si školáci podmanili stadion	4
Ozvěny Doudleb Nejoblíbenější učitel Co se děje, když učitelé nekoukají	5
Rady, tipy, triky Barča doporučuje knihu Kempování s Vojtou Pečeme s Evčou	7
Chvilka zábavy Deset min Leporelo Omalovánka	11

DNO! - časopis ZŠ v Doudlebách nad Orlicí / č.6, březen - duben 2026

Vedoucí redakce: Mgr. Jan Roleček

Garfická úprava: Magdaléna Sedláčková

Korektura: Al-Copilot

šéfredaktor: Magdaléna Sedláčková

editor: Pavel Hlavatý

redakce:

Eva Hájková

Barbora Hrubešová

Adéla Kršiaková

Kristýna Benešová

Stella Podolská

Vojtěch Potštejnský

Jakub Řehák

Leoš Dvořák

Chceš se k nám přidat? Máš zajímavý nápad nebo námět na článek? Napiš nám na adresu:

casopisdno@gmail.com

Při češtině se ve škole neučí jen vyjmenovaná slova nebo stavba věty, ale i to, jak psát třeba takovéto vtipné či trochu závažnější slohové útvary. Toto je ukázka slohového útvaru „líčení“. Toto je pojato trochu netradičně, je to totiž celé napsáno ironicky. Tak si užijte chvílku literatury a také trochu odlehčení vašeho dne.

Můj deštník

Každý den, co se vzbudím, doufám, že bude pršet. Těším se na procházení ulicemi s tebou v rukách. Dostala jsem tě od kamarádů z Nizozemska. Jsi nejlepší věc, co mě kdy v životě potkala. Když procházím ulicí, lidé na mě koukají. Já se jenom usmívám a říkám si, jaký je krásný den. Nikdy v životě bych bez tebe do deště nevešla. Nerada chodím sama ulicemi bez tebe, když prší. Jsi přítel do každého počasí. V létě mi zabraňuješ, abych se spálila. V zimě bráníš mé oblečení před sněhovým útokem spolužáků.

Vždy sejdu ze schodů a ty na mě koukáš svým pohledem, krásnými očima a úžasným úsměvem. Ze schodů přímo utíkám, abych co nejdříve spatřila oblohu, kterou skrýváš. Držadlo, které oblohu nese, mi vpadne do rukou a už nejde pustit. Na nic jiného než na to, abys nespádl, se nemohu soustředit. Rodiče vstanou a první, co vidí, je to, jak mi září úsměv. Jen proto, že tě držím v rukách.

Nikdy tě nechci ztratit a nejradši bych si tě izopropylovou páskou přilepila k tělu.

S láskou člověk, který nenávidí deštníky.

Magdaléna Sedláčková

Ne všichni mají možnost podívat se na fotbalový stadion. Někteří žáci, ale tu možnost s panem ředitelem měli a využili ji dobře.

Z lavic přímo pod lízátkem! aneb „Jak si školáci podmanili stadion“



Za rozhodně nejzajímavější sportovní akci v naší škole za poslední dobu považujeme výjezd na prvoligové fotbalové utkání mezi domácím Hradcem Králové a Baníkem Ostrava. Náš pan ředitel, kterému byly darovány lístky na tento zápas, oslovil vybranou skupinku lidí, o které si myslel, že ji nabídka zaujme. Skutečně tomu tak bylo — účast na školní akci pořádané v mimoškolní době byla vysoká. Nabídku přijali nejen fotbaloví nadšenci z osmé třídy, ale také malí fotbalisté z prvního stupně.

Tak se vyjelo. Na stadion se fanoušci z naší školy dostali vlakem a poté přeplněným MHD. Když celá výprava v čele s panem ředitelem stanula před už bouřícím stadionem, nálada se ještě zvedla. Místa, která se nacházela v nejvyšších patrech tribun, udělala také velkou radost, a to jsem ještě nezmínil tu atmosféru, která se vznášela nad trávníkem.

Zápas probíhal hladce, jen nálada pana ředitele a starších fotbalových fanoušků klesala s předvedeným výkonem obou mužstev. Základní hrací dobu ukončil rozhodčí po stavu 0:0 a vedení v podobě dospělých členů se muselo rozhodnout, jestli zůstat, nebo odjet domů.

Nakonec se odjíždělo po první půli prodloužení, takže byla možnost nasednout na vlak odjíždějící už ve 20 hodin. Výprava se vrátila zpět domů k nadšeným rodičům o deváté hodině večerní, jen někteří si neodnesli vzpomínku na dobrý fotbal. Myslím si, že výjezd si všichni moc užili a samozřejmě nezapomenou na možnost zakřičet si na pár milionářů.

S fotbalem souvisí i naše další informace, které přinášíme fanouškům o něco brutálnějšího a voňavějšího fotbalu, a to sice toho vesnického.

A mužstvo Doudleb n. Orli přivítá na své půdě 22. 3. v patnáct hodin rivala z Kostelce a B mužstvo si bohužel moc neužilo první jarní výjezd v neděli 15. března.

Na hřišti v Častolovicích sice herně dominovalo, ale až tragickým zakončením nedokázali hráči proměnit vytvořené šance. Když už to vypadalo na dělbu bodů, za remízu 2 : 2, to by naše obrana nesměla v 90. minutě nabídnout soupeři penaltu.

Pavel Hlavatý

Ozvěny z Doudleb

Máme tu nové školní pololetí a také novou anketu o nejoblíbenějšího učitele na druhém stupni

NEJOBĹIBENĚJŠÍ UČITELÉ

Rozhodla jsem se zjistit, kteří učitelé jsou mezi žáky 2. stupně nejoblíbenější.

Připravila jsem krátké hodnocení, ve kterém mohou říct žáci svůj názor. Takto anketa dopadla:

6.A = 1. KATEŘINA VELECKÁ
2. JANA KHOLOVÁ
3. VERONIKA MIZEROVÁ

7. = 1. VERONIKA MIZEROVÁ
2. IVANA MACHAČOVÁ
3. HELENA HANDLOVÁ

8.B = 1. HELENA HANDLOVÁ
2. VERONIKA MIZEROVÁ

6.B = 1. VERONIKA MIZEROVÁ
2. IVANA POTŮČKOVÁ
3. FRANTIŠEK KLAPAL

8.A = 1. HELENA HANDLOVÁ
2. VERONIKA MIZEROVÁ
3. FRANTIŠEK KLAPAL

9. = 1. VERONIKA MIZEROVÁ
2. HELENA HANDLOVÁ
3. LUCIE ZEZULKOVÁ

Vyhlášení nejoblíbenějších učitelů 2. stupně ZŠ Doudleby nad Orlicí:

1. VERONIKA MIZEROVÁ
2. HELENA HANDLOVÁ
3. FRANTIŠEK KLAPAL

Chtěla bych říct, že nejoblíbenější učitel není jen ten, kdo dobře učí ale kdo dobře rozumí dětem

Kristýna Benešová

Co se děje, když učitelé nekoukají?

Za zády učitelů se toho ve škole děje spousta. nikdo, ale neví kdy a kde. A to je nejlepší. Ještě lepší, ale je když na to pak nikdo nepřijde. Máme tu pro vás pár dobrých věcí co se staly, když zrovna učitelé nekoukali

Ve škole trávíme jako „mladí“ spousta času, a tak je jasné, že se nám stává spousta vtipných momentů. Některé jsou v rámci školního řádu, ale některé být nemusí. Já jsem se rozhodla sesbírat některé tyto momenty, abyste se mohli třeba zasmát.

Když se při hodině nudíte, co děláte? Samozřejmě někdo si se spolužákem hraje piškvorky nebo si povídají, ale někteří to posunuli ještě o level výše. Další zapnou telefon a hrají hry. Někteří koukají na filmy. No co dělat, když se nudíte.

O přestávkách se toho přeci jenom děje trochu víc než o hodinách, tak tu mám i pár věcí z přestávek. Takovou klasikou je například vysazení dveří nebo házení různých předmětů z oken. Když už jsme u toho házení věcí — po chodbách také létají zajímavé předměty: bačkory, penály, mokré kapesníky, svačiny a tak dále. Někdy se ale stane, že skončí takovýto předmět na stěně nebo třeba na světle.

Tohle všechno jsou takové klasické školní věci, co jsou na denním pořádku. Máme ale ve škole i pár expertů, kteří si vymysleli něco trochu originálnějšího. Nechcete jít na tělocvik? Máme pro vás řešení — schovejte si tašku na tělocvik do cizí skříňky. Nebaví vás už vaše barva vlasů? Proč si je neobarvit na záchodě? Proč ne, že ano? Život se musí užívat, žijeme přeci jen jednou.

Ve škole se toho samozřejmě děje ještě mnohem víc. Takže jestli máte nějakou dobrou věc, která se vám stala, popřípadě kamarádovi, neváhejte se ozvat.

Ještě bych ráda apelovala na učitele, že tento článek slouží pouze pro pobavení a ne pro začátek vyšetřování. Spolužáky také prosím, aby se nepokoušeli některé věci opakovat.

Děkuji za pochopení a přeji všem hezký zbytek dne, rána nebo večera.

S přáním silných nervů všem.

Magdaléna Sedláčková



Doplňte si šťávu


Pusťte se s námi do úžasné knihy, od které se vám nepůjde otrhnout. A věřte mi, když vám řeknu, že budete mít více energie.

Zima je za námi, dny se pomalu prodlužují a přichází období, kdy se vše probouzí k životu – příroda, naše energie i chuť vyzkoušet něco nového. Spolu s jarem ale přichází také náročnější dny plné zkoušení a písemek, stresů z odevzdání referátů a prezentací a v neposlední řadě i jarních úklidů doma a na zahradě. Není divu, že většina z nás začíná být úplně bez šťávy. Ale nezapomínejte! Podělím se s vámi o svůj osvědčený recept na koktejl proti jarní únavě.

Suroviny na přípravu koktejlů:


- 200 ml sirupu Únik z reality
- 100 ml adrenalinu, akce a napětí
- 50 ml hackerského nebezpečí
- 3 lžičky romantiky
- 2 lžičky tajemství
- špetka zrady

Teď všechny ingredience protřepejte, pohodlně se usadte, nalogujte se, nasadte si virtuální brýle nebo čočky NeuroLink a přesuňte se do jiného světa. S knihou Warcross od americké autorky Marie Lu, to bude hračka. S hlavní hrdinkou, hackerou Emikou, se vydáte do virtuálních světů vytvořených počítačovým géniem Hideem Tanakou. Stanete se špičkovým hráčem Warcrossu, odhalíte identitu tajemného Zera a pokusíte se zabránit ovládnutí myslí lidí na celém světě.



Pokud máte rádi knihy plné fascinujících technologií s nečekanými zvraty a rychlým spádem od první kapitoly, při kterých napětím zadržujete dech, tak neváhejte a pusťte se hned do čtení. Tahle knížka vám stoprocentně zvedne náladu a dodá energii.

Příjemné chvíle s knihou vám přeje
Barča Hruběšová



Ocitnete se v lese protože jste se jednoho večera s kamarády rozhodli, že pojedete kempovat. Aby to ale nebylo tak jednoduché rozhodli jste se to udělat trochu jinak. Postavíte si bunkr. A aby jste tam nevypadali jako člověk co nic neumí přečtete si tento článek, protože ten vám to vysvětlí dokonale.

Tentokrát jsem si pro vás připravil, jak si postavit menší „bunkr“, co byste měli při stavbě takového bunkříku dělat a čemu se vyvarovat. Na to se v dnešním článku podíváme. Ale předtím, než s tím začneme, vám dám malou otázku, která zní:

Jaké typy nožů znáte?


Zkuste rozvíjet svou paměť, ale jinak jdeme na to.

Co si vzít na takový bunkr???

- hlavně plachtu
- provázek
- gummy-cuky
- nůž
- kolíky
- cokoliv na vylepšení vašeho přístřešku 😊

Stavba vašeho bunkru

1. Nejprve si najděte dobré rovné místo se stromy blízko u sebe.
2. Ke stromům přivažte provázek. Přes provázek dejte plachtu a připevněte ji.
3. Teď našponujte plachtu pomocí gummy-cuků a na druhé straně připevněte kolíky. A váš výsledek by měl vypadat podobně jako na obrázku.




Přeji hodně štěstí a hlavně odvahu 😊

Vojtěch Potštejnský

RECEPT NA ŠLEHAČKOVOU BÁBOVKU

Evča Hájková



Dnes jsem si pro vás připravila jednoduchý recept na šlehačkovou bábovku. Můžete si ji upéct třeba jen tak, pro návštěvu nebo jako dobrou snídani.

Jako první si vezmeme misku, dáme do ní 300 g hladké mouky, 200 g cukru a sodu nebo kypřicí prášek. Já dávám na konec nože sodu. Promícháme a přidáme 4 vejce a 1 šlehačku (250 ml). Formu na bábovku uvnitř potřeme olejem. Nalijeme do formy polovinu těsta a do druhé poloviny buď dáme kakao, nebo nakrájíme čokoládu. Přidáme do těsta a vše vlijeme do formy a dáme péct na 180 °C na 45 minut. Když je to upečené, vyndáme z trouby. Když forma vychladne, vyndáme bábovku z formy. A máme hotovo. Bábovka je dobrá svačina, ale i když přijde návštěva, je to dobré pohoštění.

Ingredience

misku
vařečku
formu na bábovku,
slunečnicový olej
hladkou mouku
4 vejce
šlehačku
sodu nebo kypřicí
prášek
cukr



TOP 17 balících hlášek na rok 2026

Leoš Dvořák

**Chcete někoho oslovit? Nebo někoho pobavit.
Tady je náš návrh na njelepší balící hlášky,
které by měli fungovat. MOŽNÁ**

Hele holka, s tebou bych nerad hrál
na schovku. Protože taková holka jako
ty se moc často nenajde.

Jsi jako moje nejoblíbenější písnička –
nemůžu tě dostat z hlavy.

Kdybys byla trojúhelník, byla bys
určitě ten pravý.

Ahoj, jsem (tvoje jméno). Jen jsem tě
chtěl pozdravit, než mě ta tvoje krása
úplně oslepí.

Máš hotový ten úkol z matiky? Já ne,
ale vsadím se, že tvoje výsledky
vypadají líp než moje pokusy o
výpočet.

Nejsi náhodou Kofola? Protože když
tě miluju, není co řešit.

Nejsi náhodou magnet? Protože mě k
tobě něco táhne

Hned jak jsem tě viděl, tak jsem si z telefonu smazal
Google. Protože jsem věděl, že už jsem našel přesně to, co
jsem hledal

Ztratil jsem své telefonní číslo,
nechceš mi půjčit to tvoje?

Nejsi ty náhodou zloděj? Protože jsi
mi právě ukradla srdce.

Věříš na lásku na první pohled, nebo
kolem tebe mám projít ještě jednou?

Máš na mě minutu? Chci si jen vyfotit
tvůj úsměv, abych mohl kámošům
dokázat, že andělé fakt existují.

To vyšlo slunce nebo jsi se na mě jen
usmála?

Ty seš tak hezká, že jsem zapomněl
svoji balící hlášku

Nebolí tě náhodou nohy? Protože jsi
celou noc běhala v mých snech.

Mě se rozbil telefon, víš proč?
Protože tam nemám tvoje telefonní

číslo

Kdyby krása byla čas, tak ty jsi
věčnost.

Chvilka zábavy

Najdi deset min

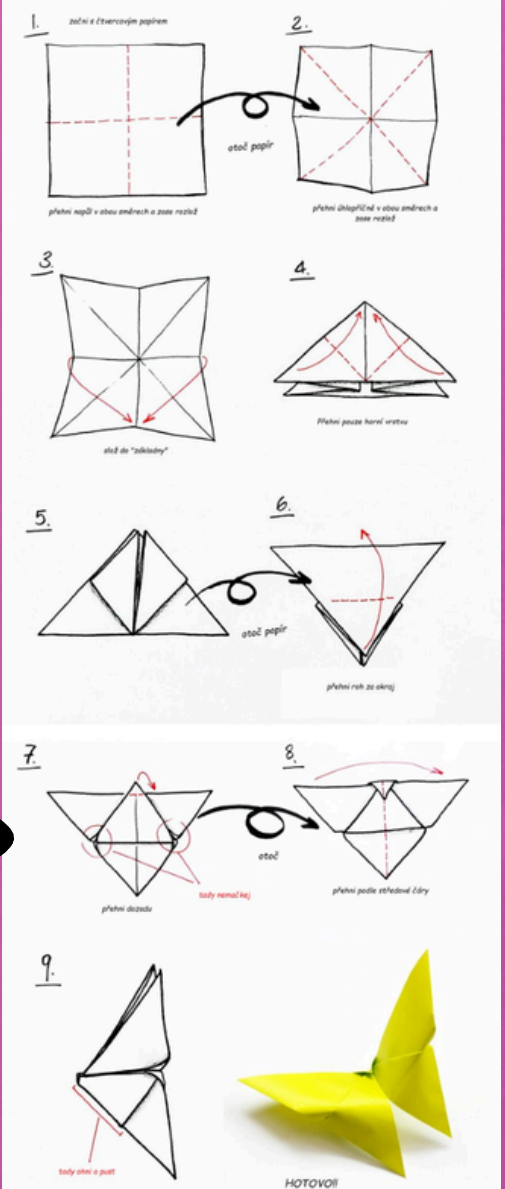
	A	B	C	D	E	F	G	H	I	J
1				1				1		
2				1				1		
3			2	1				1		
4			1					1		
5			1	1				1		
6				1				1	1	
7				3	1	1			1	
8						3	1		1	
9							1		1	1
10							1			

●	1	
1	1	

2	2	1
●	●	1

Číslo vždy vyznačuje, kolik je v jeho okolních (až osmi) polí min.
Správné řešení

Tip na rodinnou aktivitu s jarní tematikou. Poskládejte si origami motýla. Zvolte různé barvy a velikosti papíru. Hotovým motýlům můžete nůžkami zaoblit křídla, získáte tak více variant. K motýlům připevněte niť nebo vlasec. Nakonec motýlky zavěste na rozkvetlé větvičky naaranžované ve váze.



Antistresová omalovánka. Odreagujte se vybarvením omalovánky s jarní tématikou. Vybarvený obrázek pak můžete zaslat do redakce na email casopisdno@gmail.com. Nejlepší tři výtvoři v příštím čísle otiskneme.

